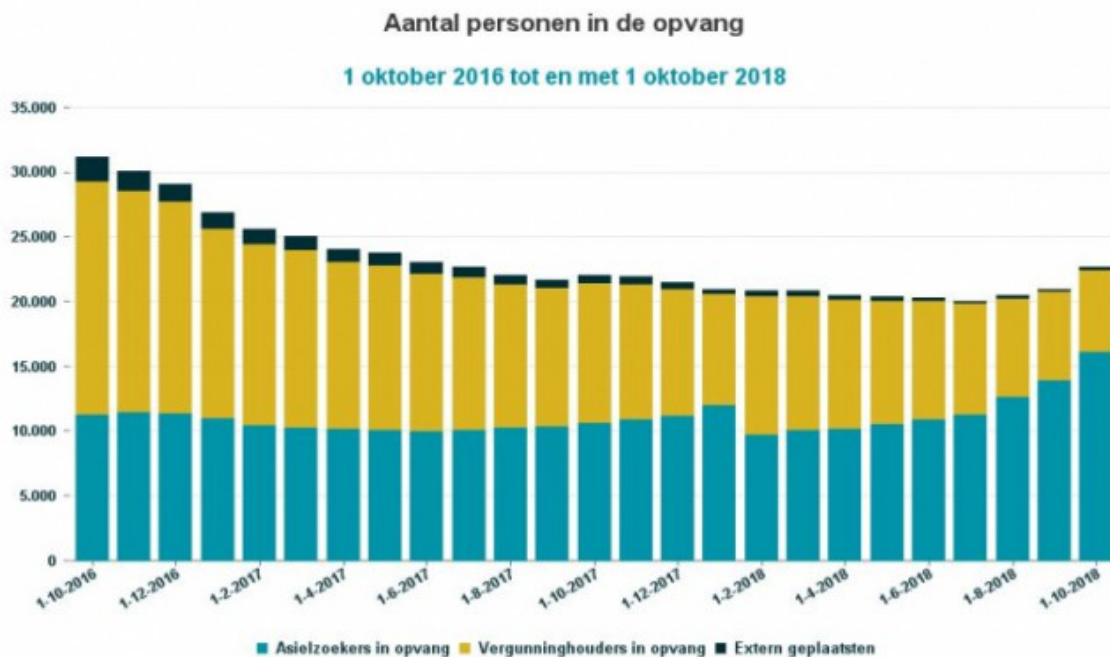


## Bijlage: Ontwikkelingen in de asielprocedures

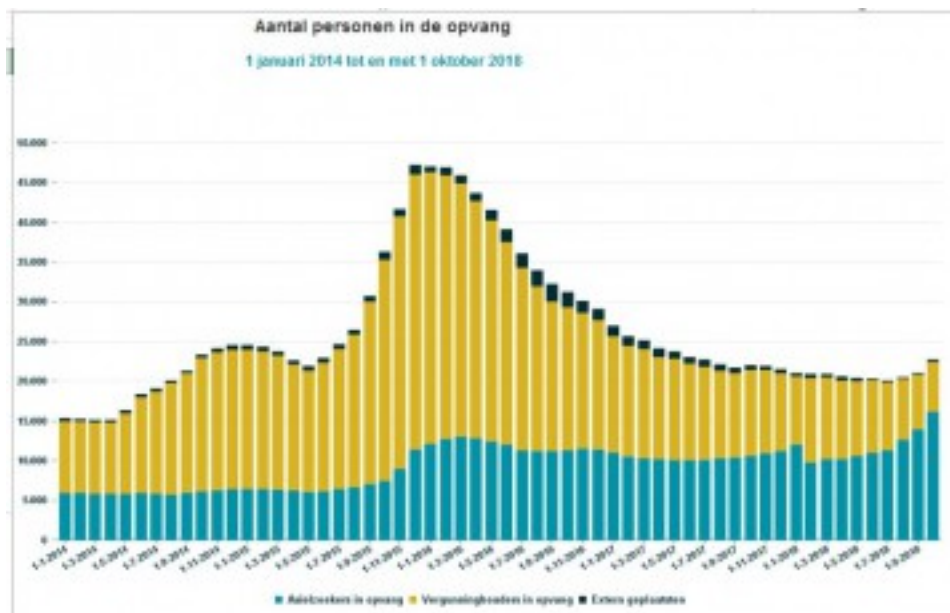
### Bezetting COA

Op dit moment wonen 28.100 mensen in een asielzoekerscentrum. 6.000 daarvan wachten op huisvesting in een gemeente. Normaal gesproken bestaat de groep bewoners van AZC's voor een groter deel uit mensen die al door de asielprocedure heen zijn, en alleen nog hoeven te wachten op huisvesting. Inmiddels bestaat het overgrote deel uit asielzoekers die wachten op de uitkomst van hun procedure. Zie onderstaande grafiek.  
<sup>1</sup> Asielzoekers die wachten op een beslissing op hun asielaanvraag hebben in die tijd recht op opvang. Als de IND hun asielaanvraag afhandelt, gaat een deel uit de opvang. Bijvoorbeeld door uitzetting of zelfstandig vertrek. Een klein deel krijgt een verblijfsvergunning en moet nog een aantal maanden in het asielzoekerscentrum wachten op huisvesting in een gemeente.



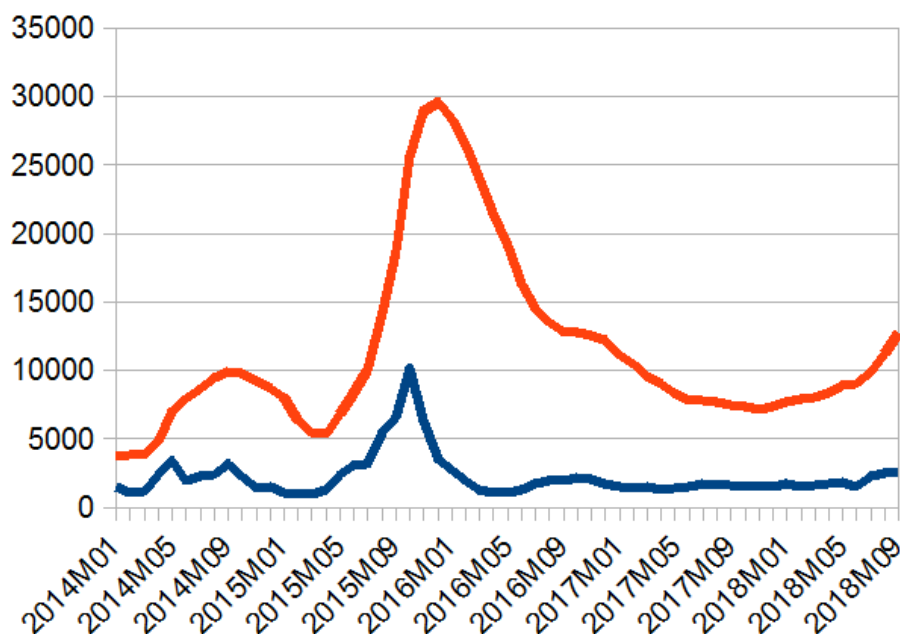
### Doorstroom naar een woning in een gemeente

De meest recente cijfers laten zien dat het aantal verleende asielvergunningen (ca. 350 per maand) en het aantal nagereisde gezinsleden (ca. 350 per maand) op dit moment lager is dan het aantal statushouders dat maandelijks woonruimte in een gemeente krijgt toegewezen (ca. 1.500 per maand). Hoewel er meer factoren zijn die dit beïnvloeden krijgen wij de indruk dat hierdoor het aantal statushouders die wachten op huisvesting in een gemeente afneemt.



*Statshouders = geel, blauw = asielzoekers<sup>2</sup>*

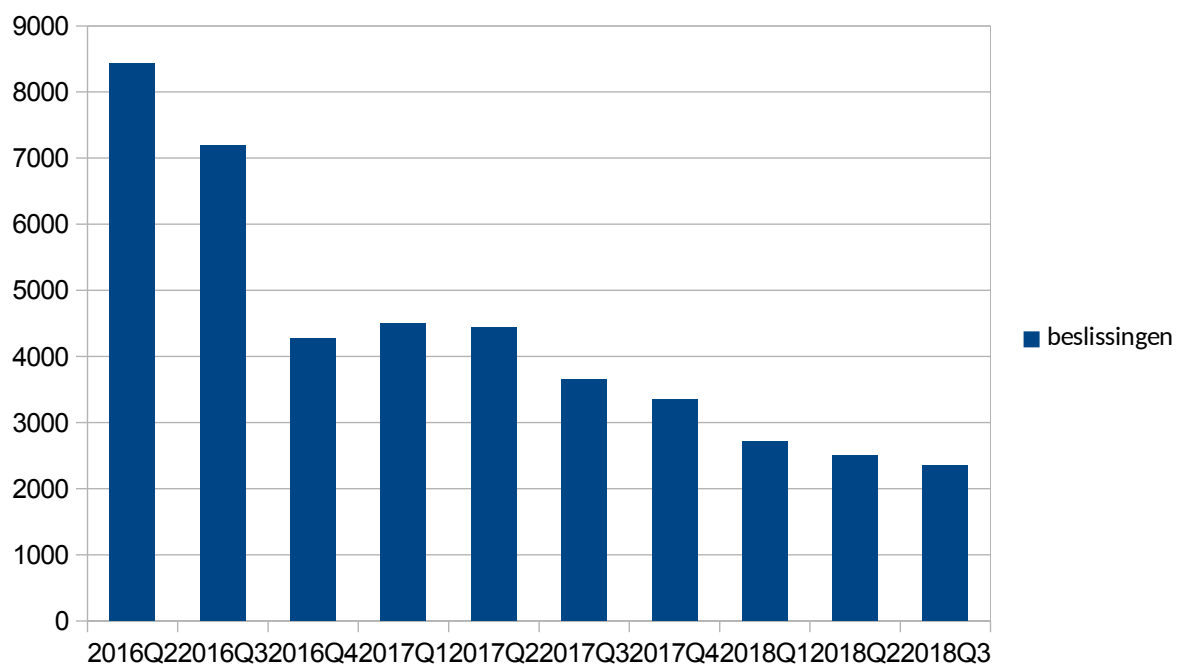
Het aantal asielaanvragen is de afgelopen weken wat gestegen ten opzichte van de rest van het afgelopen jaar. Maar dit is niet de oorzaak van het oplopen van de wachttijden. Na de grote piek in de aanvragen in 2015 en 2016 heeft de IND in 2017 een flinke inhaalslag gemaakt om de wachtrij weg te werken. Als dit tempo had doorgezet, dan zou de achterstand medio 2018 helemaal zijn weggewerkt. Maar ondanks de onveranderd lage instroom stagneerde die inhaalslag plotseling aan het eind van 2017. Vanaf begin 2018 begon de wachtrij zelfs weer op te lopen, tot de wachttijd van 43 weken van vandaag de dag.



*De wachttijd loopt steeds verder uit de pas met het aantal asielaanvragen. De 'asielaanvragen' in het blauw. Het aantal 'wachters' is het aantal mensen dat wacht op een beslissing van de IND.<sup>3</sup>*

<sup>2</sup> Bron: [website COA](#).

<sup>3</sup> [Eurostat asielaanvragen](#) en [Eurostat asielzoekers in procedure](#)



*Het aantal (eerste) beslissingen op asielaanvragen in Nederland daalt al sinds het derde kwartaal van 2017 <sup>4</sup>*

---

<sup>4</sup> [Eurostat beslissingen per kwartaal](#)